

## ΟΔΗΓΙΕΣ ΓΙΑ ΤΗ ΧΡΗΣΗ ΤΗΣ ΠΛΑΤΦΟΡΜΑΣ ΗΛΕΚΤΡΟΝΙΚΗΣ ΔΙΟΙΚΗΣΗΣ ΤΟΥ ΓΥΜΝΑΣΙΟΥ ΓΕΡΙΟΥ

### ➤ ΓΙΑ ΤΗΝ ΕΙΣΟΔΟ ΣΑΣ ΣΤΗΝ ΗΛΕΚΤΡΟΝΙΚΗ ΔΙΟΙΚΗΣΗ ΤΟΥ ΣΧΟΛΕΙΟΥ (οδηγίες για κάθε μαθητή/κηδεμόνα)

- Θα πρέπει πρώτα να μπειτε στην ιστοσελίδα του σχολείου και στη συνέχεια θα επιλέξετε με το ποντίκι σας τον σύνδεσμο Ηλεκτρονική Διοίκηση για γονείς και μαθητές.
- Στην περιοχή username θα βάζετε **st** και τον αριθμό του μητρώου του μαθητή/τριας. π.χ :**st4952**
- Στην περιοχή password: θα βάζετε τον **αριθμό της ταυτότητας** του μαθητή/τριας.

### ➤ Λειτουργίες Ηλεκτρονικής Διοίκησης

- Πρόγραμμα της ημέρας και το συνολικό πρόγραμμα του μαθητή
- Ημερομηνίες Διαγωνισμάτων
- Ανακοινώσεις της διεύθυνσης και των καθηγητών του σχολείου
- Ύλη μαθήματος
- Βαθμολογίες Διαγωνισμάτων
- Παράδοση Εργασιών
- Διδάσκοντες σε τμήμα

## ΠΡΟΓΡΑΜΜΑ ΤΗΣ ΗΜΕΡΑΣ

- Θα επιλέξετε με το ποντίκι σας το **εικονίδιο** με το σπιτάκι.



Το εβδομαδιαίο μου πρόγραμμα

Το σημερινό μου πρόγραμμα

| Τμήμα | Τμήμα  |
|-------|--|
| 5η    | Β1Β2/Υγκρότηση<br>ΓΥΜΝΑΣΤΙΚΗ<br>ΚΑΡΑΚΟΓΙΟΥ ΣΤΑΥΡΟΥΛΑ |
| 2η    | B1<br>110<br>ΜΑΘΗΜΑΤΙΚΑ<br>Παναδοπούλου Ελένη        |
| 3η    | B1<br>20<br>ΤΕΧΝΗ<br>Μηλούφα Ευανθία                 |
| 4η    | B1<br>20<br>ΤΕΧΝΗ<br>Μηλούφα Ευανθία                 |
| 5η    | Β1ομΑ<br>105<br>ΠΛΗΡΟΦΟΡΙΚΗ<br>ΝΕΟΦΥΤΟΥ ΚΑΤΕΡΙΝΑ     |
| 6η    | B1<br>110<br>ΕΛΛΗΝΙΚΑ<br>Περικλέους Χριστιάνα        |
| 7η    | B1<br>110<br>ΕΛΛΗΝΙΚΑ<br>Περικλέους Χριστιάνα        |
| 8η    | B1<br>110<br>ΑΓΓΛΙΚΑ<br>ΔΗΜΟΥ ΜΑΡΙΑ                  |

Υπεύθυνη για Υλικό: Κατερίνα Νεοφύτου

**ΓΙΑ ΝΑ ΔΕΙΤΕ ΤΑ ΔΙΑΓΩΝΙΣΜΑΤΑ ΠΟΥ ΕΧΟΥΝ ΔΗΛΩΣΕΙ ΟΙ ΚΑΘΗΓΗΤΕΣ/ΤΡΙΕΣ ΣΑΣ**

- **Να πατήσετε πάνω στην καρτέλα Διαγωνίσματα**

Μαθήματα **Διαγωνίσματα** Όμιλοι Περισσότερες επιλογές

Όλα τα διαγωνίσματα μου (Φθίνουσα σειρά)

| Su | M                         | Tu                                       | W                   | Th  | F                            | Sa |
|----|---------------------------|--|---------------------|---|------------------------------|----|
| 1  | 2                         | 3  | 4<br>ΧΗΜΕΙΑ - Γ1ομΒ | 5   | 6                            | 7  |
| 8  | 9                         | 10<br>ΓΑΛΛΙΚΑ - Γ01                      | 11<br>ΑΡΧΑΙΑ - Γ01  | 12<br>ΕΠΙΣΚΕΨΗ/ΕΚΔΗΛΩΣΗ - ΟΛΟ ΤΟ ΣΧΟΛΕΙΟ<br>ΘΡΗΣΚΕΥΤΙΚΑ - Γ01 | 13<br>ΑΡΓΙΑ - ΟΛΟ ΤΟ ΣΧΟΛΕΙΟ | 14 |
| 15 | 16<br>ΜΟΥΣΙΚΗ - Γ01       | 17<br>ΕΠΙΣΚΕΨΗ/ΕΚΔΗΛΩΣΗ - ΟΛΟ ΤΟ ΣΧΟΛΕΙΟ | 18                  | 19<br>ΜΑΘΗΜΑΤΙΚΑ - Γ01  | 20<br>ΙΣΤΟΡΙΑ - Γ01          | 21 |
| 22 | 23<br>ΠΛΗΡΟΦΟΡΙΚΗ - Γ1ομΒ | 24                                       | 25<br>ΑΡΧΑΙΑ - Γ01  | 26  | 27<br>ΕΛΛΗΝΙΚΑ - Γ01         | 28 |
| 29 | 30<br>ΑΓΓΛΙΚΑ - Γ01       |  |                     |   |                              |    |

**ΓΙΑ ΝΑ ΔΙΑΒΑΖΕΤΕ ΤΙΣ ΑΝΑΚΟΙΝΩΣΕΙΣ ΠΟΥ ΣΤΕΛΝΕΙ ΤΟ ΣΧΟΛΕΙΟ**

- Θα επιλέγετε με το ποντίκι σας το εικονίδιο της **εφημερίδας** που είναι στο πάνω αριστερά μέρος της οθόνης σας

Μαθήματα Διαγωνίσματα Όμιλοι Περισσότερες επιλογές

- Ακολούθως επιλέγετε με το ποντίκι σας **τον τίτλο της ανακοίνωσης** που θέλετε να διαβάσετε, όπως φαίνεται στο πιο κάτω παράδειγμα:

ΟΛΕΣ ΟΙ ΑΝΑΚΟΙΝΩΣΕΙΣ ΠΟΥ ΜΕ ΑΦΟΡΟΥΝ

| Τίτλος                        | Καθηγητής         | Ημερομηνία | Αρχείο |
|-------------------------------|-------------------|------------|--------|
| Διαγώνισμα <b>NEW</b>         | ΝΕΟΦΥΤΟΥ ΚΑΤΕΡΙΝΑ | 2020-11-15 |        |
| Διαγωνισμός Bebras <b>NEW</b> | ΝΕΟΦΥΤΟΥ ΚΑΤΕΡΙΝΑ | 2020-11-15 |        |
| Ιστορία Ύλη <b>NEW</b>        | Ευριπίδου Μαρίνα  | 2020-11-15 |        |

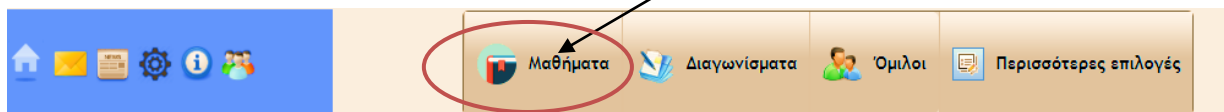
- Στη συνέχεια η ανακοίνωση θα ανοίξει. Μπορείτε να τη διαβάσετε και να ανοίξετε το τυχόν **επισυναπτόμενο αρχείο**, που βρίσκεται κάτω από τον τίτλο: **Αρχείο[ Επιλέξτε το αρχείο για να το ανοίξετε!]**

Λεπτομέρειες Ανακοίνωσης

|   |
|---|
| <b>Τίτλος</b>   |
| Διαγωνισμός Bebras  |
| <b>Κείμενο Ανακοίνωσης</b>  |
| 11ος Παγκόσμιος Διαγωνισμός Πληροφορικής BEBRAS για Μαθητές Γυμνασίου. Σκοπός του διαγωνισμού είναι η ανάπτυξη δεξιοτήτων των μαθητών όπως επίλυση προβλημάτων (problem solving), η αναλυτική, υπολογιστική και αλγοριθμική σκέψη (analytical, computational & algorithmic thinking), η συνεργασία (collaboration) και ο εντοπισμός ταλαντούχων μαθητών (student talents) της Α', Β' και Γ' τάξης Γυμνασίου οι οποίοι θα μπορούσαν να ασχοληθούν και να συμμετέχουν στις ακαδημίες πληροφορικής και σε άλλους διαγωνισμούς πληροφορικής, τοπικούς και διεθνείς. |
| <b>Αρχειο[Επιλέξτε το αρχείο για να το ανοίξετε!]</b>   |
| BebrasCompetitionAnnouncement(GYMNASIUM 2020 - 2021).pdf  |
| <b>Καταχωρητής</b>  |
| 265   |
| <b>Ημερομηνία Καταχώρησης</b>   |
| 2020-11-15  |
| <b>Μεμονωμένοι μαθητές(που αφορά η ανακοίνωση)</b>  |
| Η ανακοίνωση αυτή ΔΕΝ αφορά μεμονωμένους μαθητές  |
| <b>Υπάρχουσες ομάδες(Activity Groups) μαθητών(που αφορά η ανακοίνωση)</b>   |
| Η ανακοίνωση αυτή ΔΕΝ αφορά ομάδες χρηστών  |
| <b>Τμήματα/Συνδιδασκαλίες (που αφορά η ανακοίνωση)</b>  |
| F01 F04   |

**ΓΙΑ Ο,ΤΙ ΑΦΟΡΑ ΣΥΓΚΕΚΡΙΜΕΝΟ ΜΑΘΗΜΑ, ΝΑ ΔΕΙΤΕ ΥΛΗ, ΝΑ ΣΤΕΙΛΕΤΕ ΑΡΧΕΙΟ ΚΑΙ ΝΑ ΣΥΖΗΤΗΣΕΤΕ ΜΕ ΤΟΥΣ/ΤΙΣ ΚΑΘΗΓΗΤΕΣ/ΤΡΙΕΣ ΤΟΥ ΚΑΘΕ ΜΑΘΗΜΑΤΟΣ ΞΕΧΩΡΙΣΤΑ**

- Θα επιλέγετε με το ποντίκι σας την καρτέλα **Μαθήματα** που βρίσκεται στο πάνω κεντρικό μέρος της οθόνης σας.



➤ **ΓΙΑ ΝΑ ΔΙΑΒΑΣΕΤΕ ΤΗΝ ΥΛΗ ΤΟΥ ΜΑΘΗΜΑΤΟΣ**

- Θα πατήσετε πάνω στο **όνομα του μαθήματος**






Βαθμολογία Β Τετραμήνου **ΟΛΩΝ** των μαθημάτων

| Τα Μαθήματά μου   |                     |                     |              |
|---|---------------------|---------------------|--------------|
| (Επιλέξτε το μάθημα για να δείτε την ύλη του μαθήματος) |                     |                     |              |
|   | Βαθμολογίες         |                     |              |
|   | Α Τετρ.             | Β Τετρ.             |              |
| ΑΓΓΛΙΚΑ   | Αξιολογ.   Παρατηρ. | Αξιολογ.   Παρατηρ. | Γραπτή Εξέτ. |
| ΑΡΧΑΙΑ  | Αξιολογ.   Παρατηρ. | Αξιολογ.   Παρατηρ. | Γραπτή Εξέτ. |
| ΒΙΟΛΟΓΙΑ  | Αξιολογ.   Παρατηρ. | Αξιολογ.   Παρατηρ. | Γραπτή Εξέτ. |
| ΓΑΛΛΙΚΑ   | Αξιολογ.   Παρατηρ. | Αξιολογ.   Παρατηρ. | Γραπτή Εξέτ. |
| ΓΕΩΓΡΑΦΙΑ   | Αξιολογ.   Παρατηρ. | Αξιολογ.   Παρατηρ. | Γραπτή Εξέτ. |

➤ **ΓΙΑ ΝΑ ΔΙΑΒΑΖΕΤΕ ΤΙΣ ΑΝΑΚΟΙΝΩΣΕΙΣ ΤΟΥ ΚΑΘΕ ΜΑΘΗΜΑΤΟΣ ΞΕΧΩΡΙΣΤΑ**





- Για να δείτε τις **ανακοινώσεις** του κάθε μαθήματος θα πρέπει να πατήσετε με το ποντίκι σας, πάνω στο κίτρινο εικονίδιο Ανακοινώσεις που βρίσκεται προς το τέλος της γραμμής του κάθε μαθήματος

Βαθμολογία Β Τετραμήνου ΟΛΩΝ των μαθημάτων

| Τα Μαθήματα μου   |                     |                     |   |
|---|---------------------|---------------------|---|
| (Επιλέξτε το μάθημα για να δείτε την ύλη του μαθήματος) |                     |                     |   |
| Βαθμολογίες   |                     |                     |   |
|   | Α Τετρ.             | Β Τετρ.             |   |
| ΑΓΓΛΙΚΑ   | Αξιολογ.   Παρατηρ. | Αξιολογ.   Παρατηρ. | Γραπτή Εξέτ.   |
| ΑΡΧΑΙΑ  | Αξιολογ.   Παρατηρ. | Αξιολογ.   Παρατηρ. | Γραπτή Εξέτ.   |
| ΒΙΟΛΟΓΙΑ  | Αξιολογ.   Παρατηρ. | Αξιολογ.   Παρατηρ. | Γραπτή Εξέτ.   |
| ΓΑΛΛΙΚΑ   | Αξιολογ.   Παρατηρ. | Αξιολογ.   Παρατηρ. | Γραπτή Εξέτ.   |
| ΓΕΩΓΡΑΦΙΑ   | Αξιολογ.   Παρατηρ. | Αξιολογ.   Παρατηρ. | Γραπτή Εξέτ.  |

- Για να διαβάσετε την ανακοίνωση να πατήσετε με το ποντίκι σας πάνω στον **τίτλο της ανακοίνωσης**, όπως φαίνεται πιο κάτω:

Ανακοινώσεις Τμήματος/Συνδιδασκαλίας

| Τίτλος   | Καθηγητής | Ημερομηνία | Αρχείο  |
|--|-----------|------------|---|
| Επαναληπτική άσκηση στο PowerPoint  |           | 2020-03-20 |  |
| Αρχείο Cyprus Channels              |           | 2020-03-20 |  |

- Για να **ανοίξετε το αρχείο** θα πρέπει να πατήσετε με το ποντίκι σας πάνω στο αρχείο, όπως φαίνεται πιο κάτω



Λεπτομέρειες Ανακοίνωσης

|  |   |
|--|---|
| <b>Τίτλος</b>  | Επαναληπτική άσκηση στο PowerPoint  |
| <b>Κείμενο Ανακοίνωσης</b>                               | Να ανοίξετε το αρχείο Cyprus Channels και στη συνέχεια να κάνετε όλες τις ασκήσεις του επαναληπτικού φυλλαδίου. Να το αποθηκεύσετε και να μου το στείλετε πίσω για διόρθωμα μέχρι την Τετάρτη 25/3/2020 |
| <b>Αρχείο</b> [Επιλέξτε το αρχείο για να το ανοίξετε!]   | επανληπτικό Β Gym-PowerPoint.docx   |
| <b>Καταχωρητής</b>                                       | 265   |
| <b>Ημερομηνία Καταχώρησης</b>                            | 2020-03-20  |
| <b>Μεμονωμένοι χρήστες(που αφορά η ανακοίνωση)</b>       | Η ανακοίνωση αυτή ΔΕΝ αφορά μεμονωμένους χρήστες  |
| <b>Υπάρχουσες ομάδες χρηστών(που αφορά η ανακοίνωση)</b> |   |

➤ **ΓΙΑ ΝΑ ΣΤΕΙΛΕΤΕ ΤΗΝ ΕΡΓΑΣΙΑ ΣΑΣ ΣΤΟΝ/ΣΤΗΝ ΚΑΘΗΓΗΤΗ/ΤΡΙΑ ΣΑΣ**

- Θα πατήσετε πάνω στο κόκκινο εικονίδιο Upload που βρίσκεται στο τέλος της γραμμής του κάθε μαθήματος

Βαθμολογία Β Τετραμήνου ΟΛΩΝ των μαθημάτων

| Τα Μαθήματά μου   |                     |                     |  |
|---|---------------------|---------------------|--|
| (Επιλέξτε το μάθημα για να δείτε την ύλη του μαθήματος) |                     |                     |  |
| Βαθμολογίες   |                     |                     |  |
|   | Α Τετρ.             | Β Τετρ.             |  |
| ΑΓΓΛΙΚΑ   | Αξιολογ.   Παρατηρ. | Αξιολογ.   Παρατηρ. | Γραπτή Εξετ.  |
| ΑΡΧΑΙΑ  | Αξιολογ.   Παρατηρ. | Αξιολογ.   Παρατηρ. | Γραπτή Εξετ.  |
| ΒΙΟΛΟΓΙΑ  | Αξιολογ.   Παρατηρ. | Αξιολογ.   Παρατηρ. | Γραπτή Εξετ.  |
| ΓΑΛΛΙΚΑ   | Αξιολογ.   Παρατηρ. | Αξιολογ.   Παρατηρ. | Γραπτή Εξετ.  |
| ΓΕΩΓΡΑΦΙΑ   | Αξιολογ.   Παρατηρ. | Αξιολογ.   Παρατηρ. | Γραπτή Εξετ.  |

- Ακολουθώς θα πατήσετε πάνω στην καρτέλα **Παράδοση εργασίας**

Παράδοση εργασιών Τμήματος/  
Συνδιδασκαλίας

Τα αρχεία που θα ανεβάζεται, θα πρέπει να έχουν ως όνομα, το όνομα του μαθήματος, το ονοματεπώνυμο σας, και το τμήμα σας π.χ.  
**ΕΡΓΑΣΙΑ\_ΜΑΘΗΜΑΤΙΚΑ\_ΑΝΔΡΕΑΣ\_ΓΕΩΡΓΙΟΥ\_Γ1**

| Τίτλος | Μαθητής | Ημερομηνία | Αρχείο |
|--------|---------|------------|--------|
|        |         |            |        |

- Στη συνέχεια στο παράθυρο που εμφανίζεται μπροστά σας, θα πρέπει πρώτα να συμπληρώσετε όλα τα πεδία και μετά να πατήσετε πάνω στην επιλογή «**Choose File**» για να επισυνάψετε το αρχείο με την άσκηση σας. Αφού επισυνάψετε το αρχείο σας, πατήστε πάνω στο κουμπί **Αποστολή**.

Λεπτομέρειες Παράδοσης Εργασίας

Περιγραφή \*

Κάτι που θέλετε να πείτε στον Καθηγητή σας, σχετικά με την εργασία \*

Επιλέξτε το αρχείο (μέχρι 1MB)

No file chosen

➤ **ΓΙΑ ΝΑ ΣΥΖΗΤΗΣΕΤΕ ΜΕ ΤΟΥΣ ΚΑΘΗΓΗΤΕΣ/ΤΡΙΕΣ ΣΑΣ**

- **Να πατήσετε πάνω στο εικονίδιο που απεικονίζει **ανθρωπάκια**, που υπάρχει στο τέλος της γραμμής του κάθε μαθήματος**

Βαθμολογία Β Τετραμήνου ΟΛΩΝ των μαθημάτων

| Τα Μαθήματά μου   |                     |                     |              |
|---|---------------------|---------------------|--------------|
| (Επιλέξτε το μάθημα για να δείτε την ύλη του μαθήματος) |                     |                     |              |
|   | Βαθμολογίες         |                     |              |
|   | Α Τετρ.             | Β Τετρ.             |              |
| ΑΓΓΛΙΚΑ   | Αξιολογ.   Παρατηρ. | Αξιολογ.   Παρατηρ. | Γραπτή Εξέτ. |
| ΑΡΧΑΙΑ  | Αξιολογ.   Παρατηρ. | Αξιολογ.   Παρατηρ. | Γραπτή Εξέτ. |
| ΒΙΟΛΟΓΙΑ  | Αξιολογ.   Παρατηρ. | Αξιολογ.   Παρατηρ. | Γραπτή Εξέτ. |
| ΓΑΛΛΙΚΑ   | Αξιολογ.   Παρατηρ. | Αξιολογ.   Παρατηρ. | Γραπτή Εξέτ. |
| ΓΕΩΓΡΑΦΙΑ   | Αξιολογ.   Παρατηρ. | Αξιολογ.   Παρατηρ. | Γραπτή Εξέτ. |

- **Ακολουθώντας θα πατήσετε πάνω στην καρτέλα **Προσθήκη Νέας Συζήτησης****

Προσθήκη Νέας Συζήτησης

Συζητήσεις Τμήματος/Συνδιδασκαλίας  
**Β01(ΒΙΟΛΟΓΙΑ)**

| Τίτλος | Καθηγητής/<br>Μαθητής | Ημερομηνία | Αρχείο |
|--------|-----------------------|------------|--------|
|--------|-----------------------|------------|--------|

- **Στη συνέχεια στο παράθυρο που εμφανίζεται μπροστά σας, θα πρέπει πρώτα να συμπληρώσετε όλα τα πεδία και μετά να πατήσετε πάνω στην επιλογή «Choose File» για να επισυνάψετε ένα αρχείο, αν το**

Προσθήκη νέας Συζήτησης Μαθήματος

Τίτλος \*

Περιγραφή \*

Επισύνδεση αρχείου (μέχρι 1ΜΒ-)

Choose File | No file chosen

Αποστολή | Ακύρωση

**επιθυμείτε. Αφού επισυνάψετε το αρχείο σας, πατήστε πάνω στο κουμπί Αποστολή.**

**Για να δείτε τους διδάσκοντες του τμήματος του μαθητή**

1. Κλικ στην καρτέλα Περισσότερες επιλογές
2. Κλικ στην καρτέλα Διδάσκοντες σε τμήμα

